



ਪੰਜਾਬ ਸਰਕਾਰ
GOVERNMENT OF PUNJAB

ਬਜਟ ਸਾਰ
2022-2023

BUDGET AT A GLANCE
2022-2023

ਬਜਟ ਸਾਰ ਬਜਟ ਨੂੰ ਛੋਟੀ ਸਮਝਣਯੋਗ ਬਣਾਉਣ ਲਈ ਬਜਟ ਅਨੁਮਾਨਾਂ ਬਾਰੇ ਮੋਟੇ ਤੌਰ ਤੇ ਕੁੱਲ ਜੋੜ ਦੇ ਆਧਾਰਿਤ ਸਾਰ ਹੈ। ਇਹ ਦਸਤਾਵੇਜ਼ ਪ੍ਰਾਪਤੀਆਂ ਤੇ ਖਰਚਾ, ਮਾਲੀ ਘਾਟਾ, ਵਿੱਤੀ ਘਾਟਾ ਅਤੇ ਮੁੱਢਲਾ ਘਾਟਾ ਵਿਖਾਉਂਦਾ ਹੈ। ਇਸ ਵਿੱਚ ਸਕੀਮਾਂ/ਪ੍ਰਾਜੈਕਟ ਸਬੰਧੀ ਖਰਚੇ ਬਾਰੇ ਸੰਖੇਪ ਵੇਰਵਾ ਹੈ। ਇਸ ਦਸਤਾਵੇਜ਼ ਵਿੱਚ ਵਿੱਤੀ ਸਾਲ 2022-23 ਦੇ ਸਾਲਾਨਾ ਬਜਟ ਦੀਆਂ ਮੁੱਖ ਵਿਸ਼ੇਸ਼ਤਾਵਾਂ ਵੀ ਹਨ।

ਵਿੱਤ ਵਿਭਾਗ

Budget at a Glance shows Budget Estimates in broad aggregates to facilitate easy understanding. This document shows receipts and expenditure as well as revenue deficit, fiscal deficit and primary deficit, Schemes/Projects outlays are shown in brief. The document also provides major highlights of the budget for the financial year 2022-23.

DEPARTMENT OF FINANCE

Contents

1	ਬਜਟ ਸਾਰ	Budget at a Glance	1
2	ਪ੍ਰਾਪਤੀਆਂ	Receipts	3
3	ਖਰਚਾ	Expenditure	4
4	ਰੁਪਿਆ ਕਿੱਥੋਂ ਆਵੇਗਾ/ਕਿੱਥੇ ਜਾਵੇਗਾ	Rupee comes from/goes to	5
5	ਜੀ ਐੱਸ ਡੀ ਪੀ ਦੇ ਰੁਝਾਨ	GSDP Trends	9
6	ਪ੍ਰਾਪਤੀਆਂ ਦੇ ਰੁਝਾਨ	Receipt Trends	11
7	ਖਰਚਿਆਂ ਦੇ ਰੁਝਾਨ	Expenditure Trends	17
8	ਘਾਟੇ ਦੇ ਰੁਝਾਨ	Deficit Trends	26
9	ਕਰਜ਼ੇ ਦੇ ਰੁਝਾਨ	Debt Trends	27
10	ਸਕੀਮਾਂ /ਪ੍ਰਾਜੈਕਟਾਂ ਦਾ ਖਰਚਾ	Schemes/Projects Outlay	28
11	ਸੈਕਟਰਵਾਰ ਯੋਜਨਾ ਉਪਬੰਧ	Sectoral Plan Allocations	29
12	ਪ੍ਰਮੁੱਖ ਨਵੀਆਂ ਪਹਿਲਕਦਮੀਆਂ	Major New Initiatives 2022-23	30

ਬਜਟ ਸਾਰ

Budget at a Glance

₹ ਕਰੋੜਾਂ ਵਿੱਚ - ₹ in Crores

ਮੱਦ	Item	ਲੇਖੇ Accounts 2020-2021	ਬਜਟ ਅਨੁਮਾਨ Budget Estimates 2021-2022	ਸੋਧੇ ਅਨੁਮਾਨ Revised Estimates 2021-2022	ਬਜਟ ਅਨੁਮਾਨ Budget Estimates 2022-2023
1. ਮਾਲੀਆ-ਪ੍ਰਾਪਤੀਆਂ (2+3+4+5+6)	1. Revenue Receipts (2+3+4+5+6)	69048.18	95257.60	81458.12	95378.28
2. ਰਾਜ ਦੀ ਆਪਣੇ ਕਰਾਂ ਤੋਂ ਆਮਦਨ	2. State's Own Tax Revenue	30052.83	37434.04	38061.65	45588.17
3. ਰਾਜ ਦੀ ਆਪਣੀ ਗੈਰ ਕਰਾਂ ਤੋਂ ਆਮਦਨ	3. State's Own Non-Tax Revenue	4152.13	7758.48	5666.37	6302.21
4. ਕੇਂਦਰੀ ਕਰਾਂ ਦਾ ਹਿੱਸਾ	4. Share of Central Taxes	10638.21	12026.71	14329.78	14756.86
5. ਕੇਂਦਰ ਤੋਂ ਗਰਾਂਟਾਂ	5. Grants-in-Aid from Centre	24205.01	38038.37	23400.32	28731.04
6. ਵਾਧੂ ਸਰੋਤ ਗਤੀਸ਼ੀਲਤਾ	6. Additional Resource Mobilization	0.00	0.00	0.00	0.00
7. ਪੂੰਜੀਗਤ ਪ੍ਰਾਪਤੀਆਂ (8+9+10)	7. Capital Receipts (8+9+10)	63744.94	67341.09	46309.53	55750.99
8. ਉਪਾਅ ਅਤੇ ਸਾਧਨ ਪੇਸ਼ਗੀਆਂ ਨੂੰ ਛੱਡ ਕੇ ਸਰਕਾਰੀ ਰਿਣ	8. Public Debt excluding Ways and Means Advances	42386.01	37336.09	41083.65	35050.99
9. ਉਪਾਅ ਅਤੇ ਸਾਧਨ ਪੇਸ਼ਗੀਆਂ	9. Ways & Means Advances	21308.54	30000.00	5000.00	20000.00
10. ਗੈਰ ਕਰਜਾ ਪ੍ਰਾਪਤੀਆਂ	10. Non-Debt Receipts	50.39	5.00	225.88	700.00
11. ਕੁੱਲ ਪ੍ਰਾਪਤੀਆਂ (1+7)	11. Total Receipts (1+7)	132793.12	162598.69	127767.65	151129.27
12. ਮਾਲੀਆ-ਖਰਚੇ (13+14+15+16)	12. Revenue Expenditure (13+14+15+16)	86344.62	103879.91	102445.53	107932.08
13. ਤਨਖਾਹ ਅਤੇ ਉਜਰਤਾਂ (ਸਮੇਤ ਸਹਾਇਤਾ ਗ੍ਰਾਂਟ ਤਨਖਾਹ)	13. Salaries and Wages (including Grant-in-Aid Salary)	25569.27	27713.75	29786.85	31171.76
14. ਪੈਨਸ਼ਨ ਅਤੇ ਸੇਵਾ ਨਵਿਰਤੀ ਲਾਭ	14. Pension and retirement benefits	13680.00	11767.00	14200.00	15145.69
15. ਵਿਆਜ ਅਦਾਇਗੀਆਂ	15. Interest Payments	18152.50	20315.52	19152.84	20122.30
16. ਹੋਰ ਮਾਲੀਆ-ਖਰਚੇ	16. Other Revenue Expenditure	28942.85	44083.64	39305.84	41492.33
17. ਪੂੰਜੀਗਤ ਖਰਚਾ	17. Capital Expenditure	4382.32	14134.27	10078.80	10981.09
18. ਉਪਾਅ ਅਤੇ ਸਾਧਨ ਪੇਸ਼ਗੀਆਂ ਨੂੰ ਛੱਡ ਕੇ ਸਰਕਾਰੀ ਰਿਣ ਦੀਆਂ ਅਦਾਇਗੀਆਂ	18. Repayment of Public Debt excluding Ways and Means Advances	13324.99	18512.91	17358.95	15946.37
19. ਉਪਾਅ ਅਤੇ ਸਾਧਨ ਪੇਸ਼ਗੀਆਂ ਦੀਆਂ ਅਦਾਇਗੀਆਂ	19. Repayment of Ways & Means Advances	21308.54	30000.00	5000.00	20000.00
20. ਕਰਜੇ ਦੀਆਂ ਪੇਸ਼ਗੀਆਂ	20. Advances of Loans	955.79	1488.10	1592.76	1000.24
21. ਕੁੱਲ ਖਰਚਾ (12+17+18+19+20)	21. Total Expenditure (12+17+18+19+20)	126316.26	168015.19	136476.04	155859.78
22. ਮਾਲੀ ਘਾਟਾ (12-1)	22. Revenue Deficit (12-1)	17296.44	8622.31	20987.41	12553.80
		(3.27%)	(1.42%)	(3.66%)	(1.99%)
23. ਪ੍ਰਭਾਵੀ ਮਾਲੀ ਘਾਟਾ*	23. Effective Revenue Deficit*	8937.44	-	8855.00	-
		(1.69%)	-	(1.54%)	-
24. ਵਿੱਤੀ ਘਾਟਾ (22+17+20-10)	24. Fiscal Deficit (22+17+20-10)	22584.16	24239.68	32433.09	23835.13
		(4.26%)	(3.99%)	(5.65%)	(3.78%)
25. ਪ੍ਰਭਾਵੀ ਵਿੱਤੀ ਘਾਟਾ*	25. Effective Fiscal Deficit*	14225.16	-	20300.68	-
		(2.69%)	-	(3.54%)	-
26. ਮੁੱਢਲਾ ਘਾਟਾ/ਵਾਧਾ(-) (24-15)	26. Primary Deficit/Surplus(-) (24-15)	4431.66	3924.16	13280.25	3712.83
		(0.84%)	(0.65%)	(2.31%)	(0.59%)
27. ਪ੍ਰਭਾਵੀ ਮੁੱਢਲਾ ਘਾਟਾ/ਵਾਧਾ(-)*	27. Effective Primary Deficit/Surplus (-)*	-3927.34	-	1147.84	-
		(-0.74%)	-	(0.20%)	-
28. ਬਕਾਇਆ ਕਰਜਾ	28. Outstanding Debt	258032.12	282061.88	283756.82	305361.44

₹ ਕਰੋੜਾ ਵਿਚ - ₹ in Crores

ਮੱਦ	Item	ਲੇਖੇ Accounts 2020-2021	ਬਜਟ ਅਨੁਮਾਨ Budget Estimates 2021-2022	ਸੋਧੇ ਅਨੁਮਾਨ Revised Estimates 2021-2022	ਬਜਟ ਅਨੁਮਾਨ Budget Estimates 2022-2023
29. ਪ੍ਰਭਾਵੀ ਬਕਾਇਆ ਕਰਜਾ#	29. Effective Outstanding Debt#	249673.12	273702.88	263265.41	284870.03
		(47.13%)	(45.05%)	(45.88%)	(45.23%)
30. ਚਾਲੂ ਕੀਮਤਾਂ ਤੇ ਕੁੱਲ ਘਰੇਲੂ ਰਾਜ ਉਤਪਾਦਨ	30. GSDP at Current Prices	529703.00	607594.00	573763.00	629834.00

ਨੋਟ-ਬੈਕਟੋ-ਬੈਕ ਵਿਚਲੀਆਂ ਸੰਖਿਆਵਾਂ ਚਾਲੂ ਕੀਮਤਾਂ ਤੇ ਕੁੱਲ ਘਰੇਲੂ ਰਾਜ ਉਤਪਾਦਨ ਨਾਲ ਪ੍ਰਤੀਸ਼ਤਤਾ ਦਰਸਾਉਂਦੀਆਂ ਹਨ ।

Note - Numbers in brackets are percentages with Gross State Domestic Product (GSDP).

* Considering Back-to-Back Loans received from Gol in lieu of GST compensation as part of Revenue Receipts: Rs. 8,359 crore (2020-21) and Rs.12,132.41 crore (2021-22 RE).

Excluding Back-to-Back Loans received from Gol in lieu of GST Compensation: Rs. 8,359 crore (Accounts 2020-21 & 2021-22 BE) and Rs. 20,491.41 crore (2021-22 RE & 2022-23 BE).

ਪ੍ਰਾਪਤੀਆਂ

Receipts

₹ ਕਰੋੜਾਂ ਵਿੱਚ - ₹ in Crores

ਮੱਦ	Item	ਲੇਖੇ Accounts 2020-2021	ਬਜਟ ਅਨੁਮਾਨ Budget Estimates 2021-2022	ਸੋਧੇ ਅਨੁਮਾਨ Revised Estimates 2021-2022	ਬਜਟ ਅਨੁਮਾਨ Budget Estimates 2022-2023
ੳ. ਮਾਲੀਆ-ਪ੍ਰਾਪਤੀਆਂ (1+2+3+4+5)	A. Revenue Receipts (1+2+3+4+5)	69048.18	95257.60	81458.12	95378.28
1. ਰਾਜ ਦੀ ਆਪਣੇ ਕਰਾਂ ਤੋਂ ਆਮਦਨ	1. State's Own Tax Revenue	30052.83	37434.04	38061.65	45588.17
ਜੀ.ਐਸ.ਟੀ	GST	11818.93	16000.00	16200.00	20550.00
ਵੈਟ	VAT	5372.02	6027.76	7000.00	6250.00
ਰਾਜ ਆਬਕਾਰੀ	State Excise	6164.32	7002.54	6200.00	9647.87
ਅਸਟਾਮ ਅਤੇ ਰਜਿਸਟਰੇਸ਼ਨ	Stamps and Registration	2470.33	2890.05	3300.00	3600.00
ਵਾਹਨਾਂ ਤੇ ਕਰ	Taxes on Vehicles	1472.13	2200.00	2155.11	2575.00
ਬਿਜਲੀ ਤੇ ਕਰ	Electricity Duty	2541.84	3026.01	2950.00	2550.00
ਹੋਰ	Others	213.26	287.68	256.54	415.30
2. ਰਾਜ ਦੀ ਆਪਣੀ ਗੈਰ ਕਰਾਂ ਤੋਂ ਆਮਦਨ	2. State's Own Non-Tax Revenue	4152.13	7758.48	5666.37	6302.21
ਆਮ ਫੁਟਕਲ ਪ੍ਰਾਪਤੀਆਂ	Miscellaneous General Receipt	2208.41	5533.58	3276.42	2905.00
ਪੰਜਾਬ ਰੋਡਵੇਜ਼	Punjab Roadways	110.17	250.00	167.00	335.60
ਸ਼ਹਿਰੀ ਵਿਕਾਸ	Urban Development	49.78	106.50	92.00	269.60
ਹੋਰ	Others	1783.77	1868.40	2130.95	2792.01
3. ਕੇਂਦਰੀ ਕਰਾਂ ਦਾ ਹਿੱਸਾ	3. Share of Central Taxes	10638.21	12026.71	14329.78	14756.86
4. ਕੇਂਦਰ ਤੋਂ ਗਰਾਂਟਾਂ	4. Grants-in-Aid from Centre	24205.01	38038.37	23400.32	28731.04
5. ਵਾਧੂ ਸਰੋਤ ਗਤੀਸ਼ੀਲਤਾ	5. Additional Resource Mobilization	0.00	0.00	0.00	0.00
ਅ. ਪੂੰਜੀਗਤ ਪ੍ਰਾਪਤੀਆਂ (6+7)	B. Capital Receipts (6+7)	63744.94	67341.09	46309.53	55750.99
6. ਗੈਰ ਕਰਜਾ ਪ੍ਰਾਪਤੀਆਂ	6. Non-Debt Receipts	50.39	5.00	225.88	700.00
ਕਰਜੇ ਵਸੂਲੀਆਂ	Recovery of Loans	50.37	5.00	225.88	200.00
ਪੂੰਜੀਗਤ ਪ੍ਰਾਪਤੀ	Capital Receipt	0.02	0.00	0.00	500.00
7. ਕਰਜਾ ਪ੍ਰਾਪਤੀਆਂ* (8+9+10+11+12+13)	7. Debt Receipts* (8+9+10+11+12+13)	63694.55	67336.09	46083.65	55050.99
8. ਬਜਾਰੀ ਕਰਜੇ	8. Market Loans	32995.00	35041.09	27362.74	31804.99
9. ਛੋਟੀਆਂ ਬੱਚਤਾਂ ਵਿਰੁੱਧ ਜਾਰੀ ਕੀਤੀਆਂ ਪ੍ਰਤੀਭੂਤੀਆਂ	9. Securities issued against Small Savings	0.00	0.00	0.00	0.00
10. ਨਾਬਾਰਡ ਅਤੇ ਹੋਰ ਕੰਪਨਸੇਸ਼ਨ ਬਾਂਡਜ਼	10. NABARD & Other Compensation Bonds	600.00	700.00	770.00	800.00
11. ਕੇਂਦਰ ਸਰਕਾਰ ਵੱਲੋਂ ਕਰਜੇ ਅਤੇ ਪੇਸ਼ਗੀਆਂ	11. Loans and Advances from the Central Government	8791.01	1595.00	12950.91	2446.00
12. ਸੀ.ਸੀ.ਐੱਲ ਲੰਬੇ ਸਮੇਂ ਦਾ ਕਰਜਾ ਅਤੇ ਹੋਰ ਬੈਂਕਾਂ ਤੋਂ ਕਰਜੇ	12. CCL Long term Loan and Loans from other Banks	0.00	0.00	0.00	0.00
13. ਉਪਾਅ ਅਤੇ ਸਾਧਨ ਪੇਸ਼ਗੀਆਂ	13. Ways & Means Advances	21308.54	30000.00	5000.00	20000.00
ੲ. ਕੁੱਲ ਪ੍ਰਾਪਤੀਆਂ (ੳ+ਅ)	C. Total Receipt (A+B)	132793.12	162598.69	127767.65	151129.27

*ਨੋਟ: ਆਰ. ਬੀ. ਆਈ. ਤੋਂ ਉਪਾਅ ਅਤੇ ਸਾਧਨ ਪੇਸ਼ਗੀਆਂ ਸਮੇਤ

*Note: Includes Ways and Means Advances from RBI.

ਖਰਚਾ

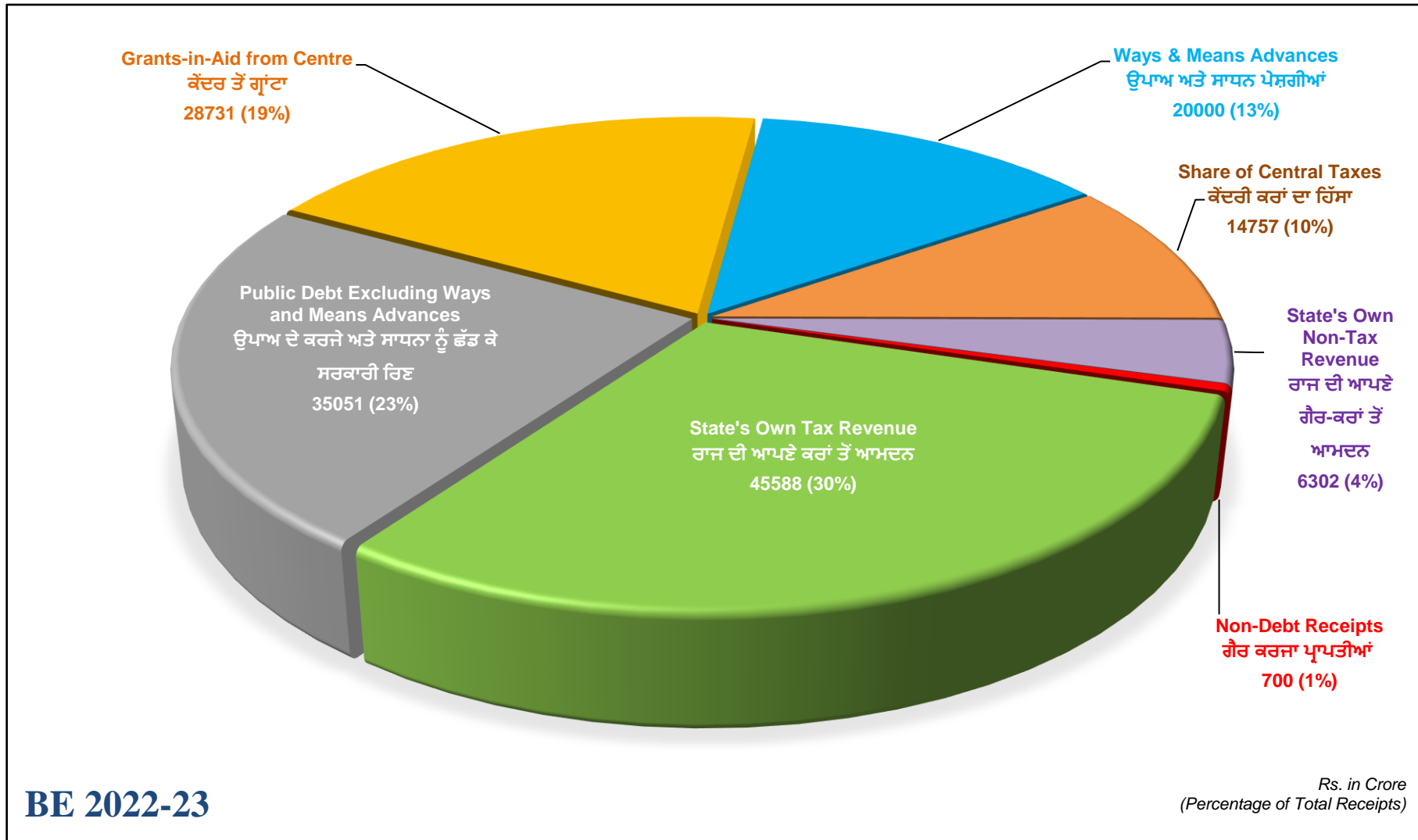
Expenditure

₹ ਕਰੋੜਾਂ ਵਿੱਚ - ₹ in Crores

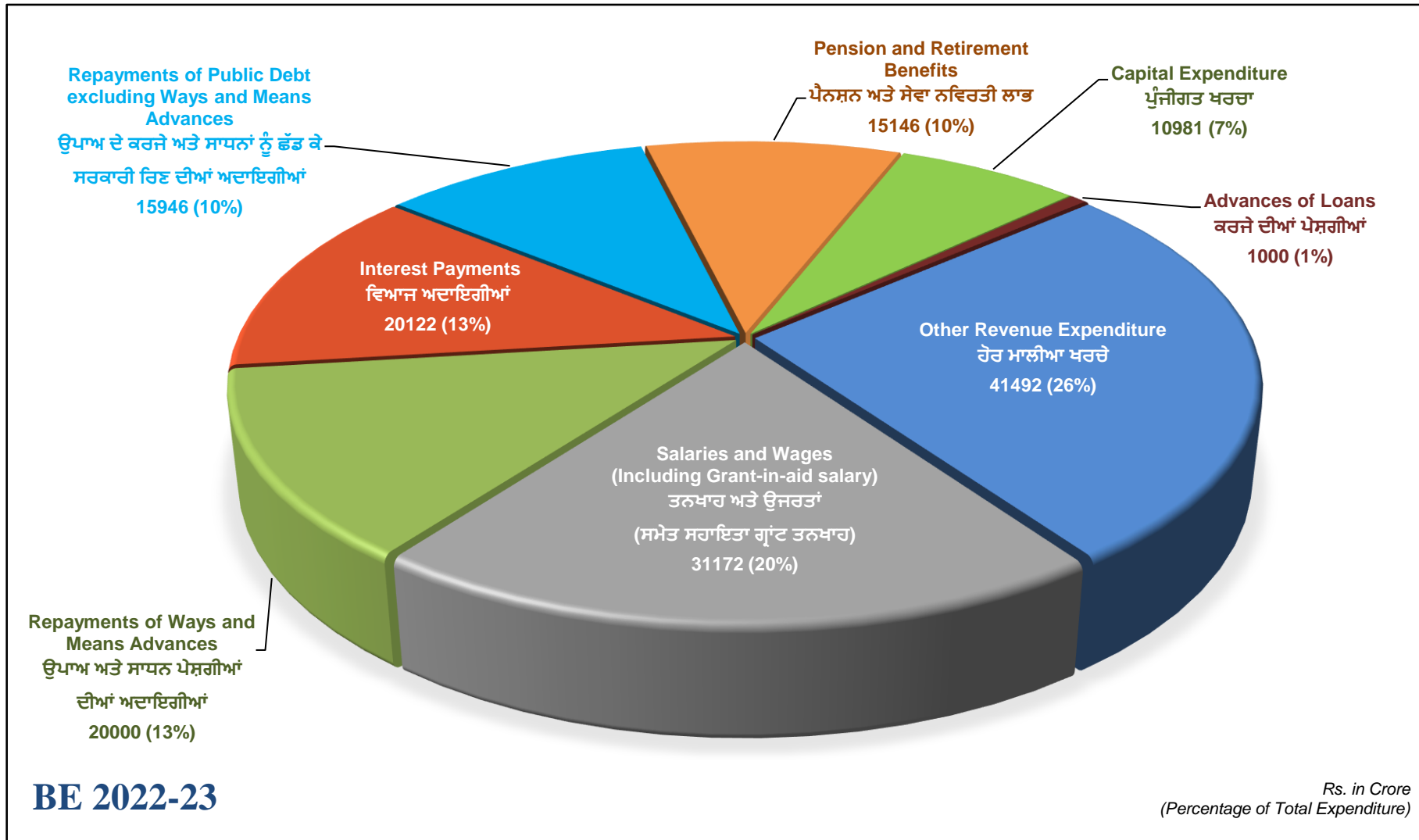
ਮੱਦ	Item	ਲੇਖੇ Accounts 2020-2021	ਬਜਟ ਅਨੁਮਾਨ Budget Estimates 2021-2022	ਸੋਧੇ ਅਨੁਮਾਨ Revised Estimates 2021-2022	ਬਜਟ ਅਨੁਮਾਨ Budget Estimates 2022-2023
1. ਖਰਚਾ	1. Expenditure				
ਮਾਲੀਆ-ਖਰਚੇ	Revenue Expenditure				
1. ਵਿਆਜ ਅਦਾਇਗੀਆਂ	1. Interest Payments	18152.50	20315.52	19152.84	20122.30
2. ਤਨਖਾਹ ਅਤੇ ਉਜਰਤਾਂ (ਸਮੇਤ ਸਹਾਇਤਾ ਗ੍ਰਾਂਟ ਤਨਖਾਹ)	2. Salaries and Wages (including Grant-in-Aid Salary)	25569.27	27713.75	29786.85	31171.76
3. ਪੈਨਸ਼ਨ ਅਤੇ ਸੇਵਾ ਨਵਿਰਤੀ ਲਾਭ	3. Pension and retirement benefits	13680.00	11767.00	14200.00	15145.69
4. ਬਿਜਲੀ ਸਬਸਿਡੀ	4. Power Subsidy	9656.95	10621.21	13443.42	15845.63
5. ਪੇਂਡੂ/ਸ਼ਹਿਰੀ ਸਥਾਨਕ ਸੰਸਥਾਵਾਂ ਨੂੰ ਸਪੁਰਦਗੀ	5. Devolution to Rural/Urban Local Bodies	5971.31	4058.54	4749.91	4116.40
6. ਹੋਰ ਮਾਲੀਆ-ਖਰਚੇ	6. Other Revenue Expenditure	13314.59	29403.89	21112.51	21530.30
ੳ. ਕੁੱਲ ਮਾਲੀਆ-ਖਰਚੇ (1 ਤੋਂ 6)	A. Total Revenue Expenditure (1 to 6)	86344.62	103879.91	102445.53	107932.08
ਅ. ਪੂੰਜੀਗਤ ਖਰਚਾ (ਸਮੇਤ ਰਿਣਾਂ ਦੀਆਂ ਅਦਾਇਗੀਆਂ ਅਤੇ ਕਰਜੇ ਦੀਆਂ ਪੇਸ਼ਗੀਆਂ)	B. Capital Expenditure(Including Repayment of Debt and Advances of loans)	18663.09	34135.28	29030.51	27927.70
ੲ. ਉਪਾਅ ਅਤੇ ਸਾਧਨ ਪੇਸ਼ਗੀਆਂ ਦੀਆਂ ਅਦਾਇਗੀਆਂ	C. Repayment of Ways & Means Advances	21308.54	30000.00	5000.00	20000.00
ਕੁੱਲ ਖਰਚਾ (ੳ+ਅ+ੲ)	Total Expenditure(A+B+C)	126316.26	168015.19	136476.04	155859.78
2. ਕਰਜ ਅਦਾਇਗੀਆਂ	2. Debt Servicing				
(ੳ). ਬਕਾਇਆ ਕਰਜਾ	(A). Outstanding Debt	258032.12	282061.88	283756.82	305361.44
ਪ੍ਰਭਾਵੀ ਬਕਾਇਆ ਕਰਜਾ #	Effective Outstanding Debt#	249673.12	273702.88	263265.41	284870.03
(ਅ). ਉਪਾਅ ਅਤੇ ਸਾਧਨ ਪੇਸ਼ਗੀਆਂ ਤੋਂ ਬਿਨਾਂ ਕਰਜੇ ਦੀ ਵਾਪਸੀ	(B). Repayment of Debt excluding Ways & Means Advances	13324.99	18512.91	17358.95	15946.37
(ੲ). ਵਿਆਜ ਅਦਾਇਗੀਆਂ	(C). Interest Payments	18152.50	20315.52	19152.84	20122.30
(ੳ). ਕੁੱਲ ਕਰਜ ਅਦਾਇਗੀਆਂ ((ਅ)+(ੲ))	(D). Total Debt Servicing ((B)+(C))	31477.49	38828.43	36511.79	36068.67

Excluding Back-to-Back Loans received from Gol in lieu of GST Compensation: Rs. 8,359 crore (Accounts 2020-21 & 2021-22 BE) and Rs. 20,491.41 crore (2021-22 RE & 2022-23 BE).

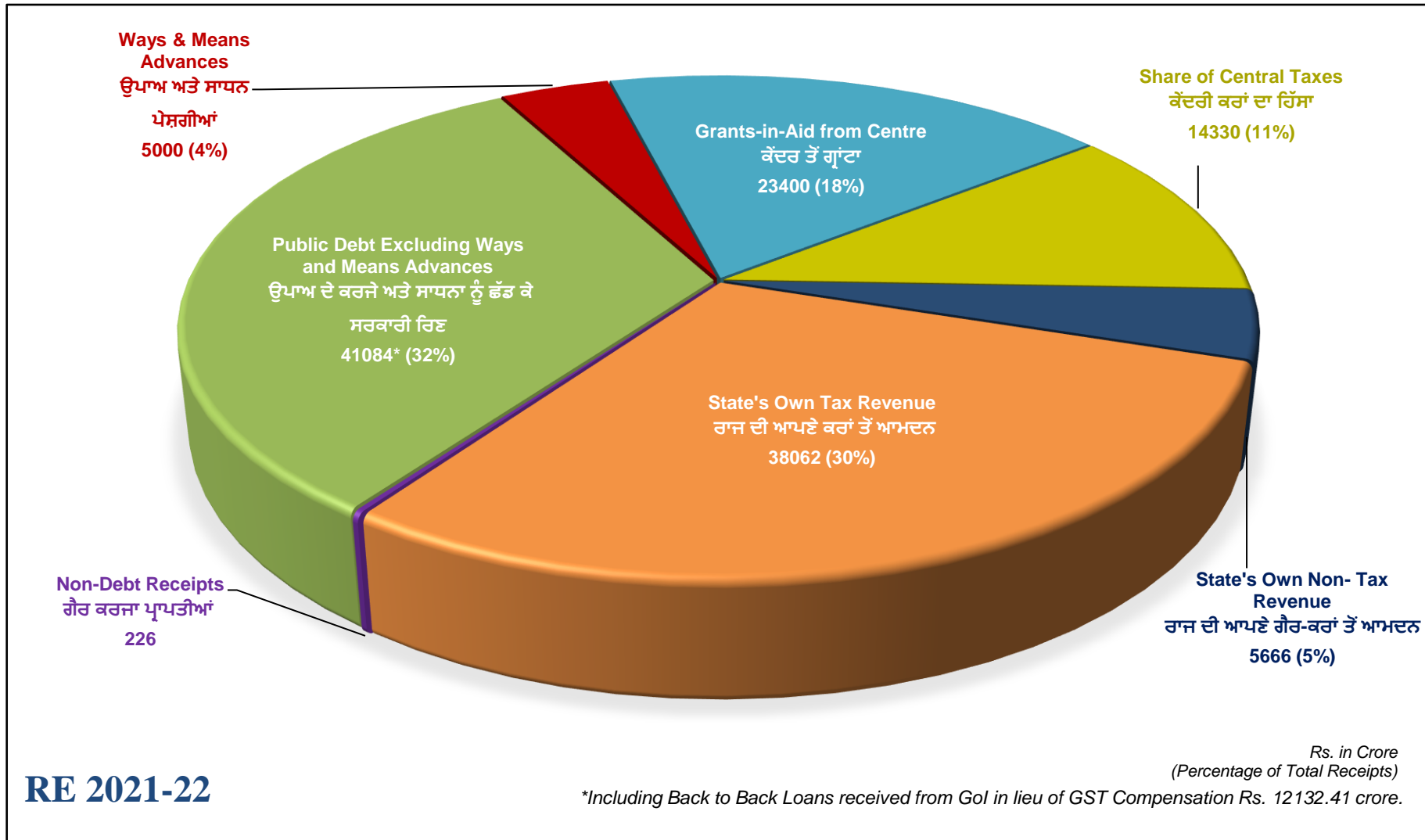
ਰੁਪਿਆ ਕਿਥੋਂ ਆਵੇਗਾ Rupee comes from



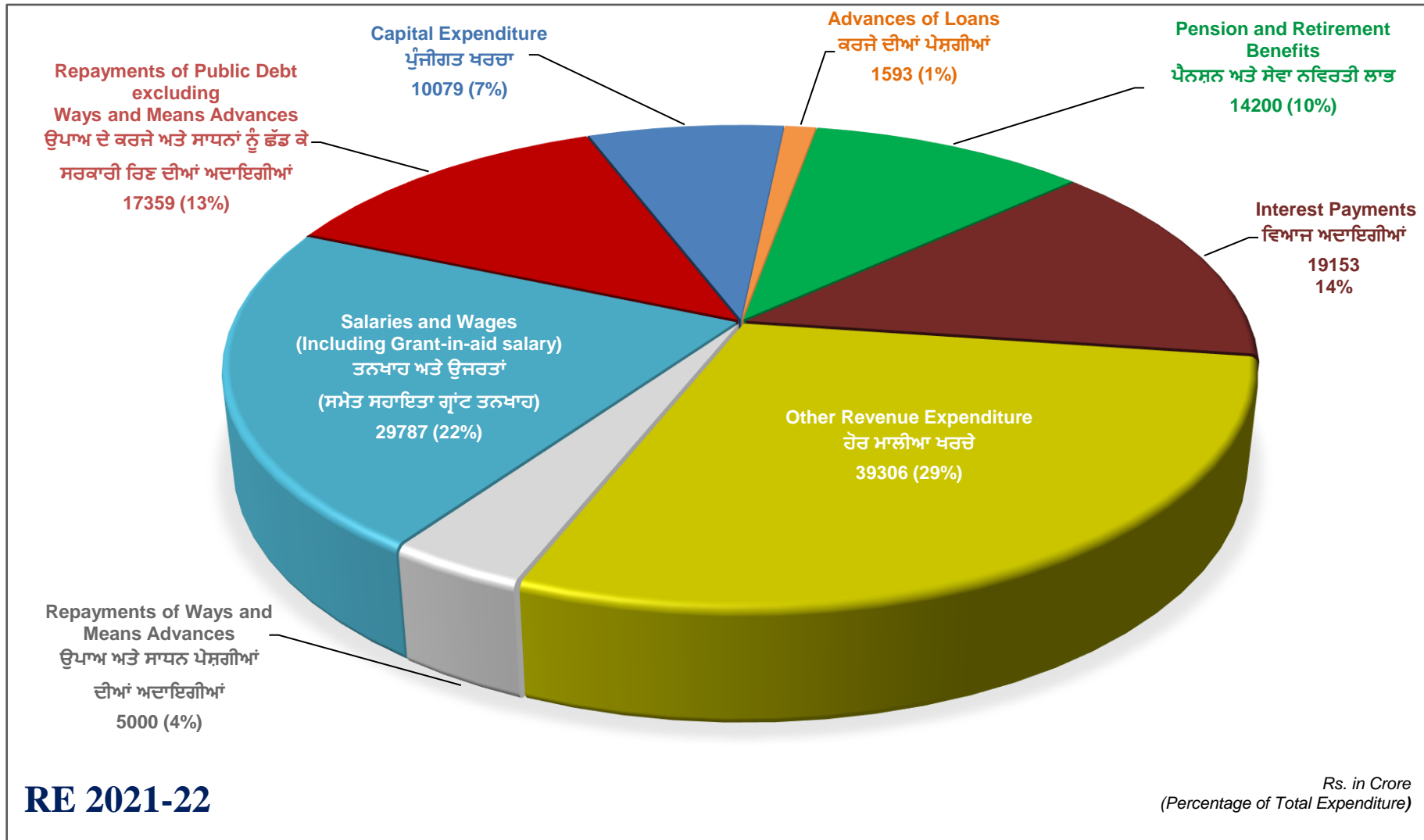
ਰੁਪਿਆ ਕਿੱਥੇ ਜਾਵੇਗਾ Rupee goes to



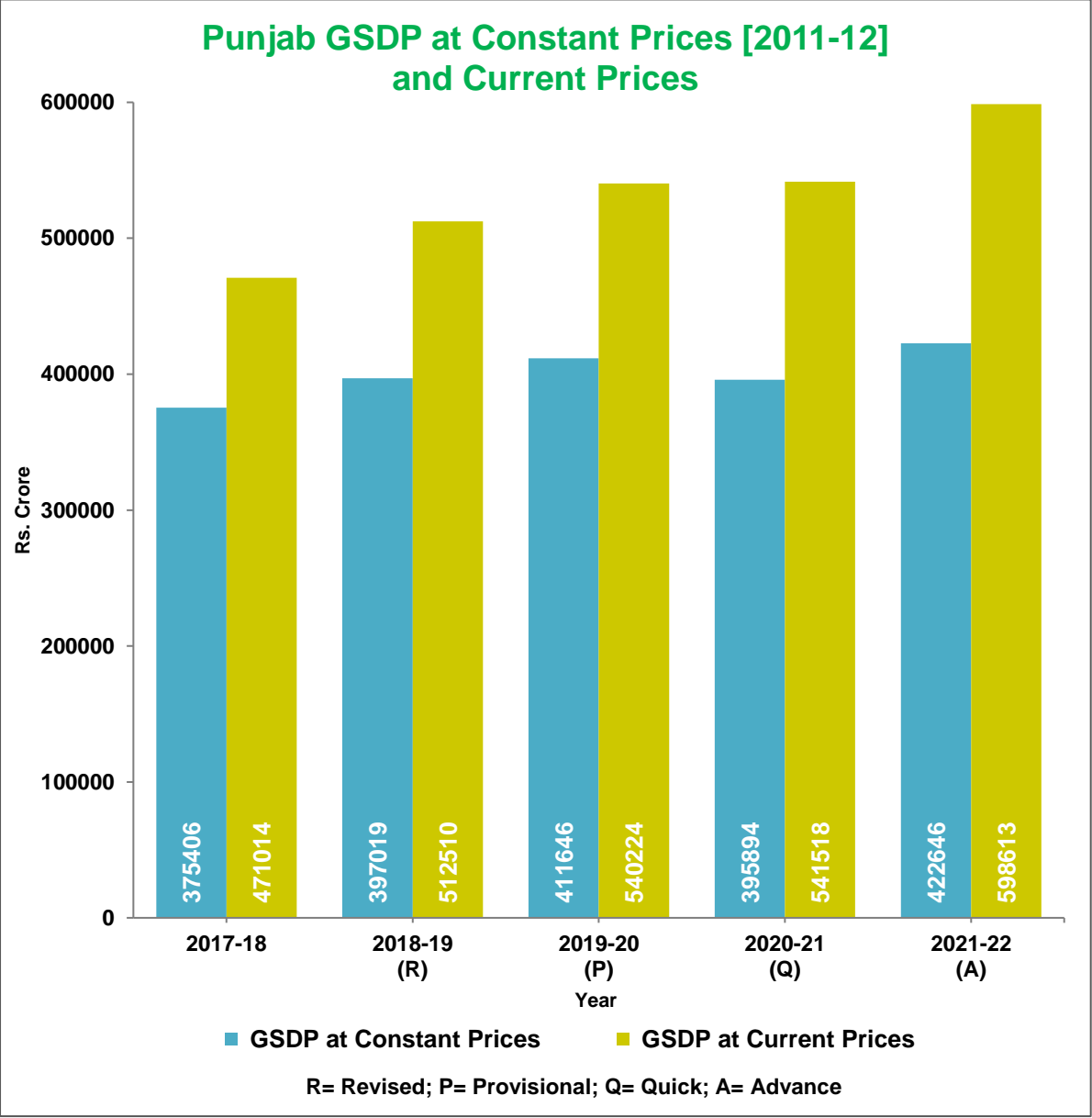
ਰੁਪਿਆ ਕਿਥੋਂ ਆਵੇਗਾ Rupee comes from



ਰੁਪਿਆ ਕਿੱਥੇ ਜਾਵੇਗਾ Rupee goes to

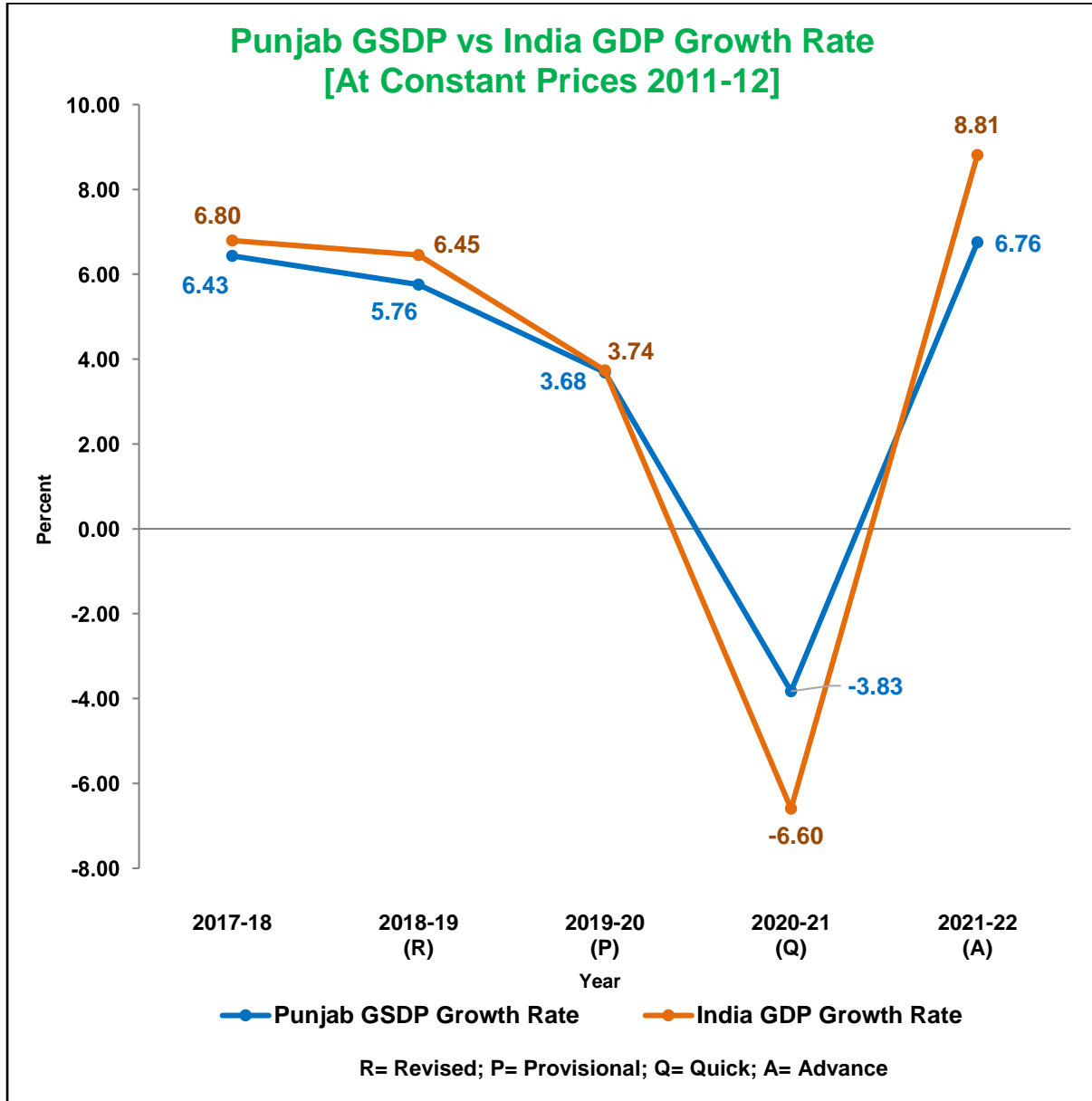


GSDP Trends ਜੀ ਐਸ ਡੀ ਪੀ ਦੇ ਰੁਝਾਨ



Source: ESO Punjab.

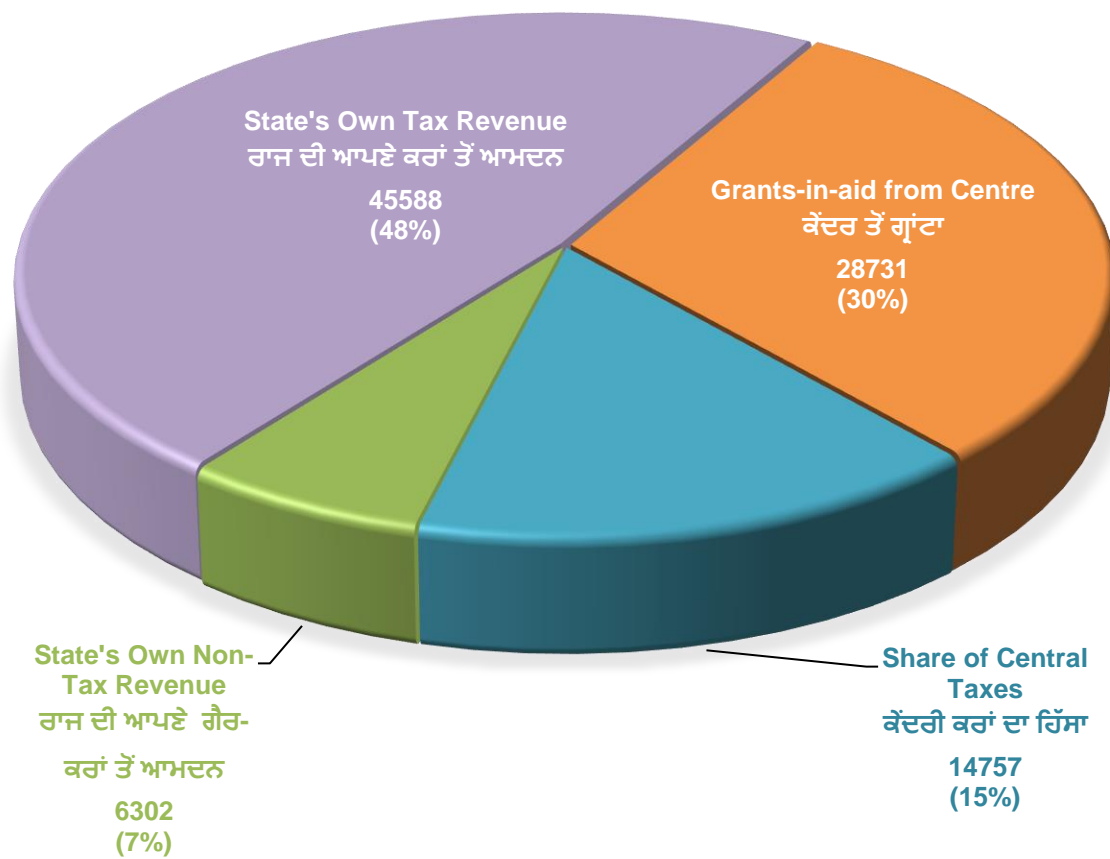
GSDP Trends ਜੀ ਐਸ ਡੀ ਪੀ ਦੇ ਰੁਝਾਨ



Source: ESO Punjab.

Receipt Trends ਪ੍ਰਾਪਤੀਆਂ ਦੇ ਰੁਝਾਨ

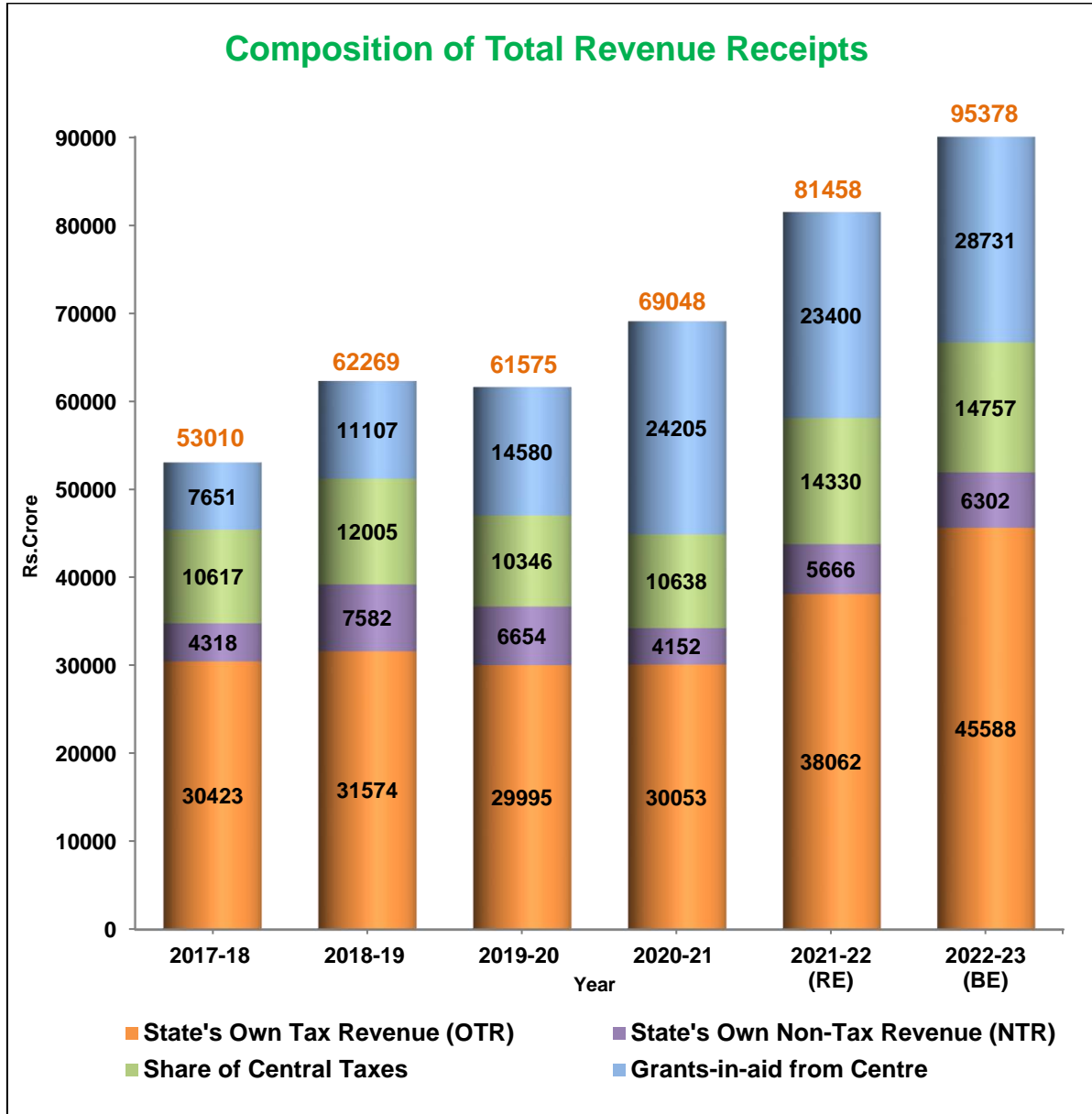
Composition of Total Revenue Receipts



BE 2022-23

*Rs. in Crore
(Percentage of Total Revenue Receipts)*

Receipt Trends ਪ੍ਰਾਪਤੀਆਂ ਦੇ ਰੁਝਾਨ



Source: Finance Accounts; Estimates for FY 2021-22 & 2022-23.